



Rapport de statistiques 2020-2021

Secteur de l'éducation ITUM



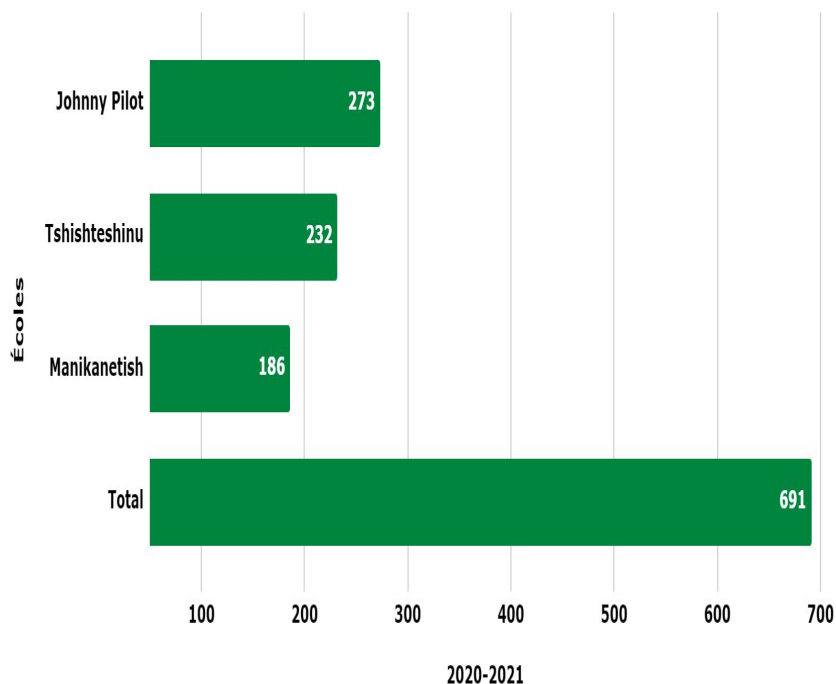
Éducation primaire et secondaire

Écoles d'ITUM



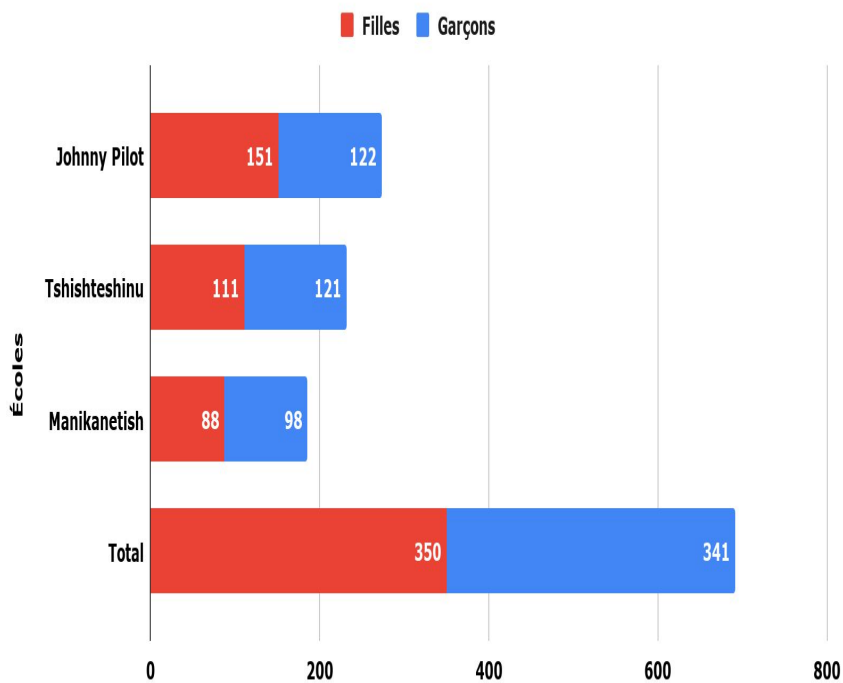
Clientèles scolaires des écoles d'ITUM

Écoles	2020-2021
Johnny Pilot	273
Tshishteshinu	232
Manikanetish	186
Total	691



Répartition de la population étudiante par genre | 2020-2021

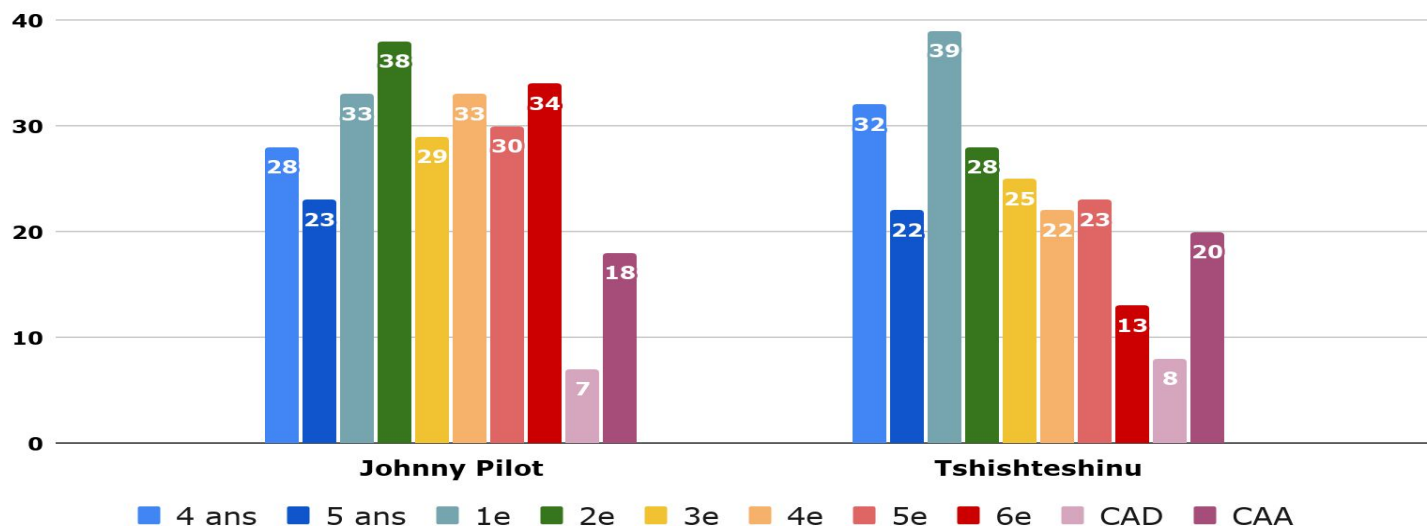
Écoles	Filles	Garçons
Johnny Pilot	151	122
Tshishteshinu	111	121
Manikanetish	88	98
Total	350	341





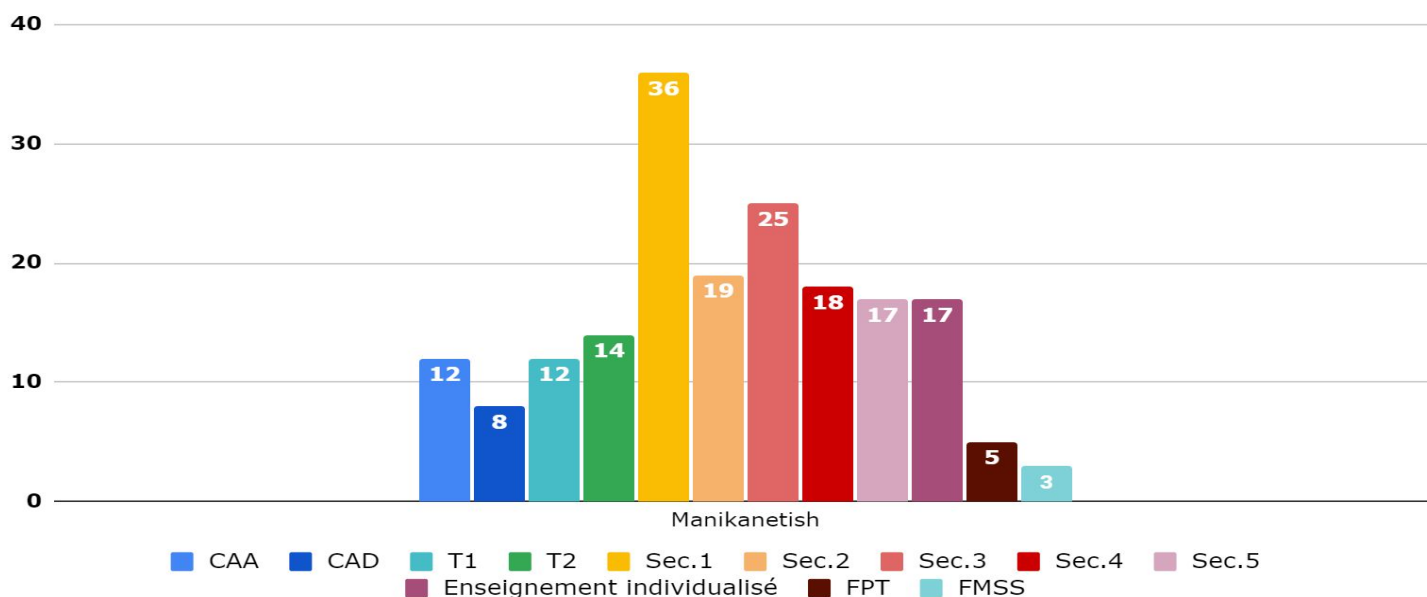
Répartition de la population étudiante par niveau | Écoles primaires | 2020-2021

Écoles	4 ans	5 ans	1e	2e	3e	4e	5e	6e	CAD	CAA
Johnny Pilot	28	23	33	38	29	33	30	34	7	18
Tshishteshinu	32	22	39	28	25	22	23	13	8	20



Répartition de la population étudiante par niveau | École secondaire | 2020-2021

École	CAA	CAD	T1	T2	Sec.1	Sec.2	Sec.3	Sec.4	Sec.5	Enseignement individualisé	FPT	FMSS
Manikanetish	12	8	12	14	36	19	25	18	17	17	5	3



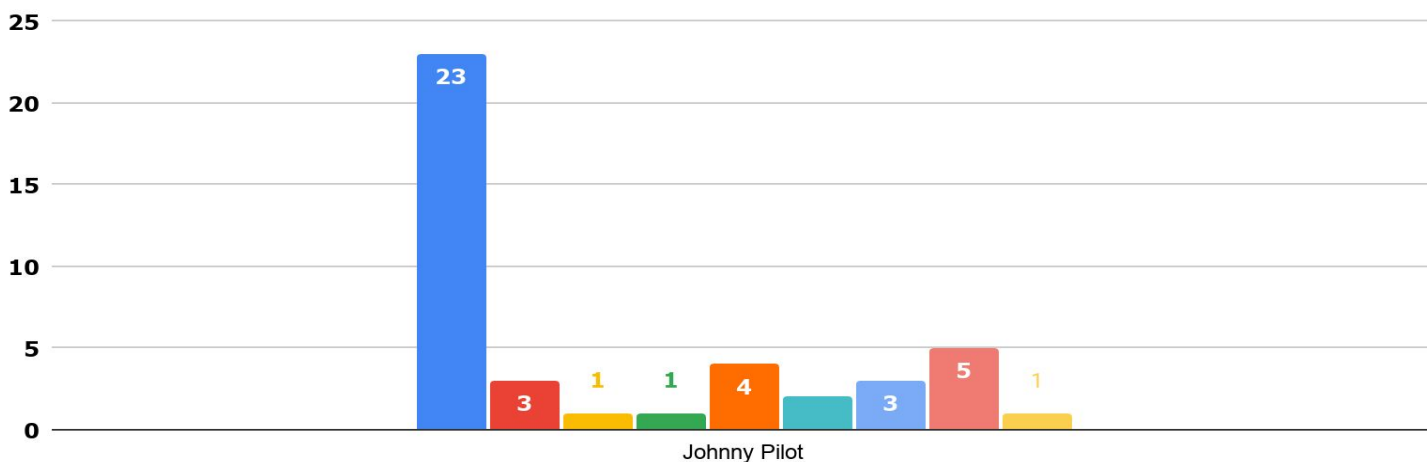


Répartition du personnel des 3 écoles d'ITUM | 2020-2021

Écoles d'ITUM	Enseignants et orthopédagogues	Enseignants spécialistes	Travailleurs sociaux	Conseillers en services adaptés	Éducateurs spécialisés	Éducateurs spécialisés (Principe de Jordan)	Personnel de soutien	Service de garde et cafétéria	Personnel de direction	Total de personnel par école
Johnny Pilot	23	3	1	1	4	2	3	5	1	43
Tshishteshinu	19	3	1	0	7	0	3	4	1	38
Manikanetish	7	16	1	1	4	0	5	2	1	37
Total	49	22	3	2	15	2	11	11	3	118

Répartition du personnel | Johnny Pilot | 2020-2021

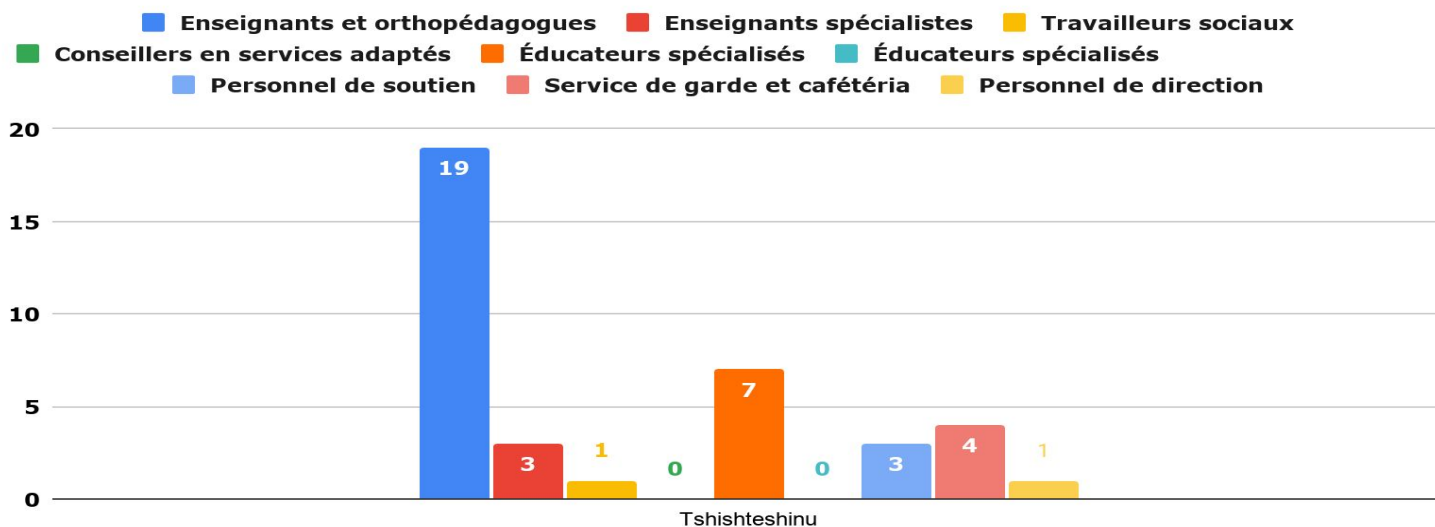
École	Enseignants et orthopédagogues	Enseignants spécialistes	Travailleurs sociaux	Conseillers en services adaptés	Éducateurs spécialisés	Éducateurs spécialisés (Principe de Jordan)	Personnel de soutien	Service de garde et cafétéria	Personnel de direction
Johnny Pilot	23	3	1	1	4	2	3	5	1





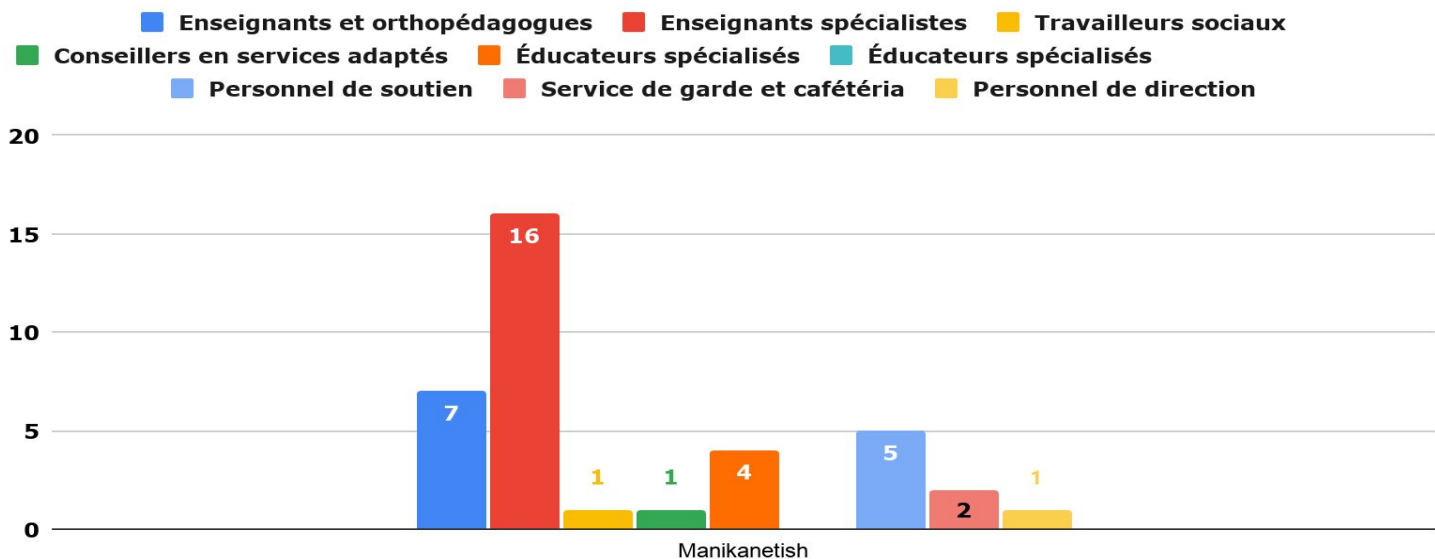
Répartition du personnel | Tshishteshinu | 2020-2021

École	Enseignants et orthopédagogues	Enseignants spécialistes	Travailleurs sociaux	Conseillers en services adaptés	Éducateurs spécialisés	Éducateurs spécialisés (Principe de Jordan)	Personnel de soutien	Service de garde et cafétéria	Personnel de direction
Tshishteshinu	19	3	1	0	7	0	3	4	1



Répartition du personnel | Manikanetish | 2020-2021

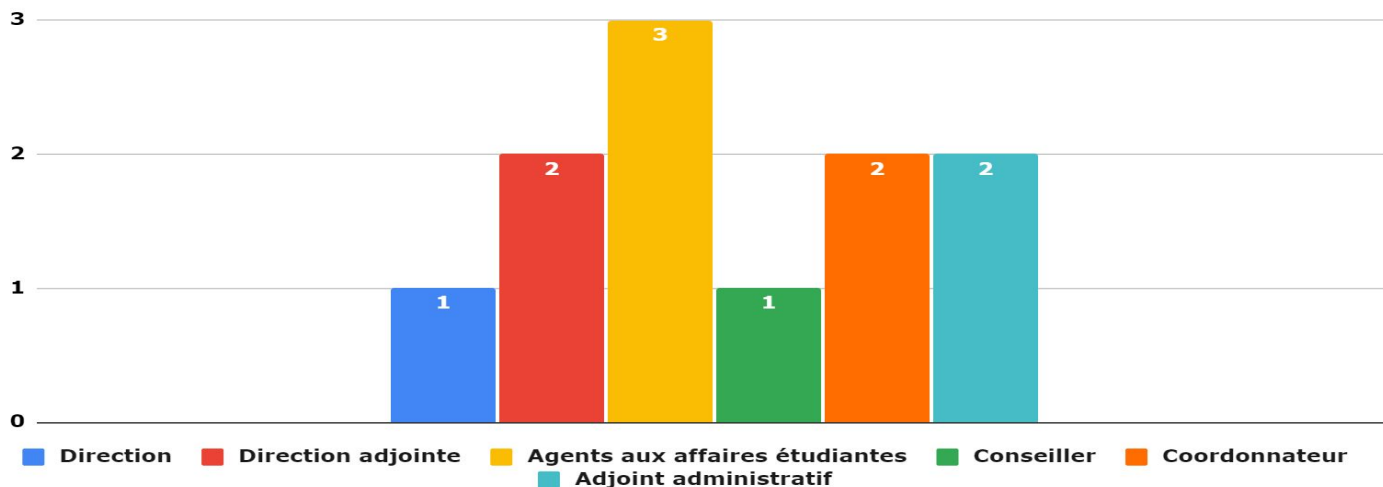
École	Enseignants et orthopédagogues	Enseignants spécialistes	Travailleurs sociaux	Conseillers en services adaptés	Éducateurs spécialisés	Éducateurs spécialisés (Principe de Jordan)	Personnel de soutien	Service de garde et cafétéria	Personnel de direction
Manikanetish	7	16	1	1	4	0	5	2	1





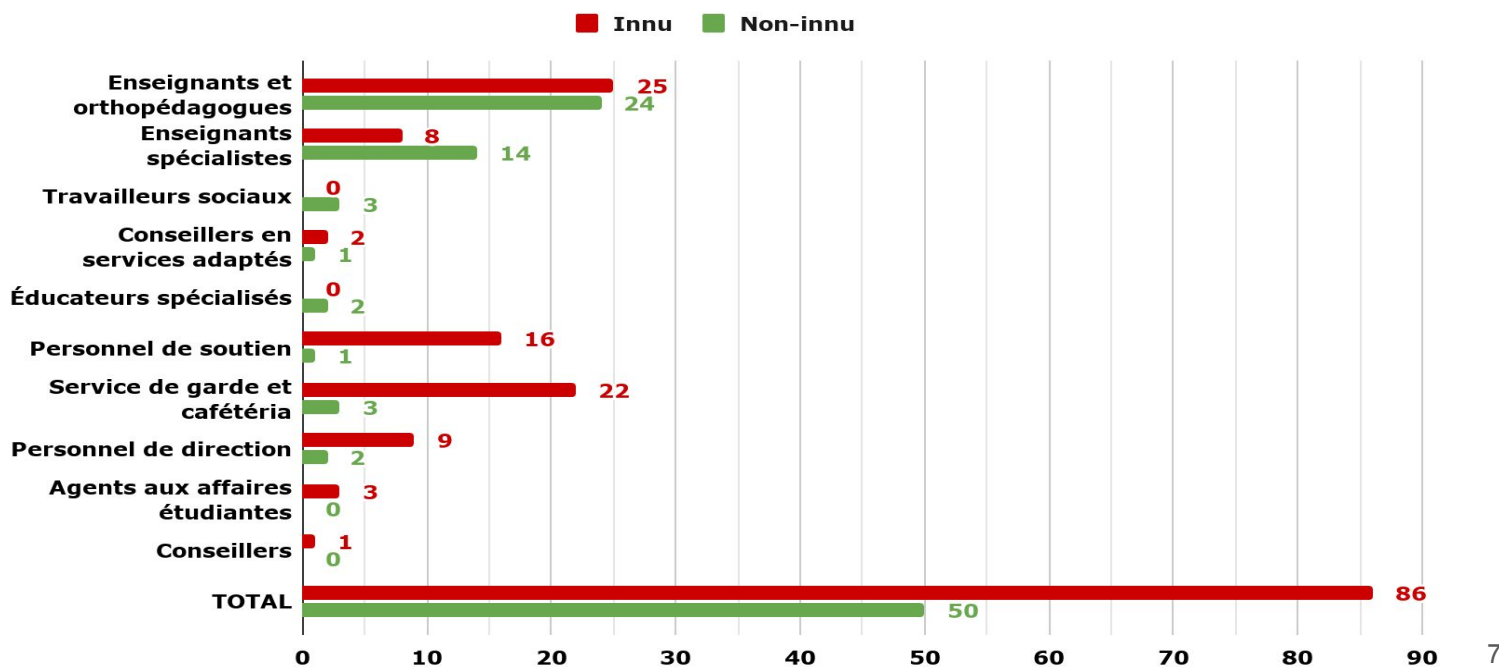
Répartition du personnel du secteur de l'éducation d'ITUM | 2020-2021

Secteur éducation- ITUM	Direction	Direction adjointe	Agents aux affaires étudiantes	Conseiller	Coordonnateur	Adjoint administratif
	1	2	3	1	2	2



Répartition du personnel du secteur de l'éducation d'ITUM | 2020-2021

	Enseignants et orthopédagogues	Enseignants spécialistes	Travailleurs sociaux	Conseillers en services adaptés	Éducateurs spécialisés	Personnel de soutien	Service de garde et cafétéria	Personnel de direction	Agents aux affaires étudiantes	Conseillers	TOTAL
Innu	25	8	0	2	0	16	22	9	3	1	86
Non-innu	24	14	3	1	2	1	3	2	0	0	50





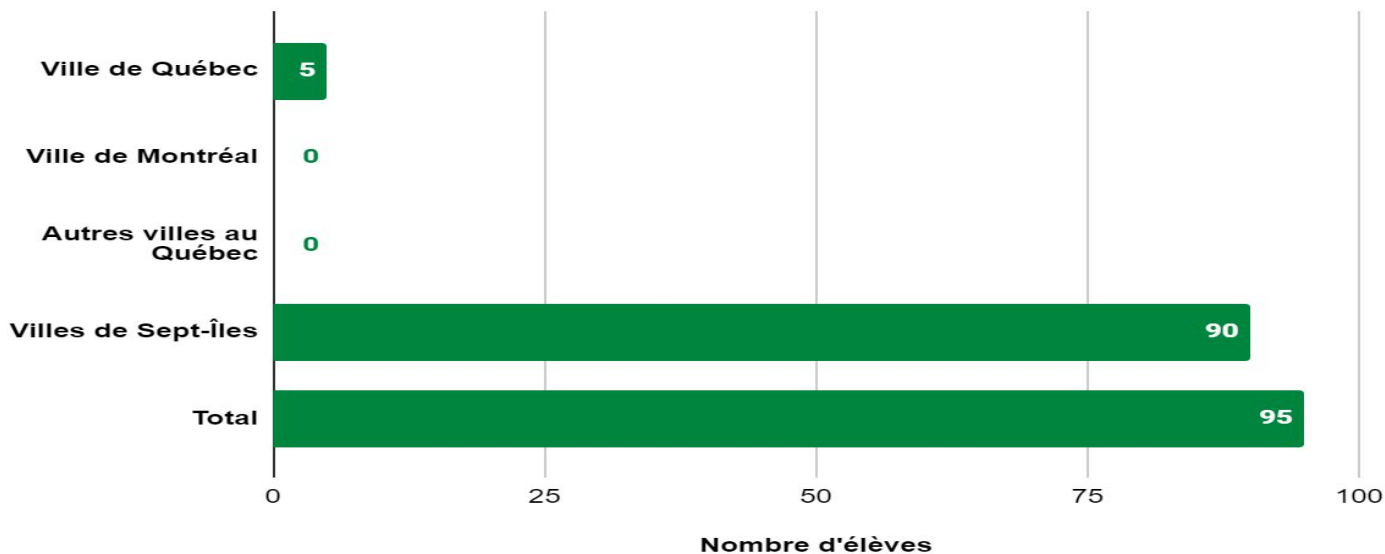
Éducation primaire et secondaire

Écoles provinciales



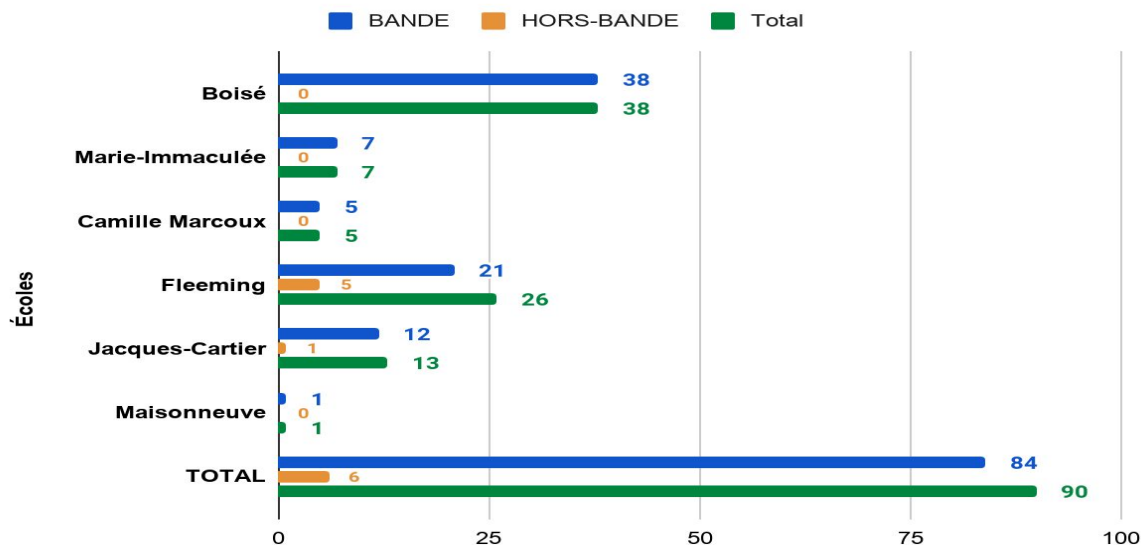
Répartition des élèves qui fréquentent les écoles provinciales | 2020-2021

	Ville de Québec	Ville de Montréal	Autres villes au Québec	Ville de Sept-Îles	Total
Nombre d'élèves	5	0	0	90	95



Répartition des élèves qui fréquentent les écoles provinciales | 2020-2021

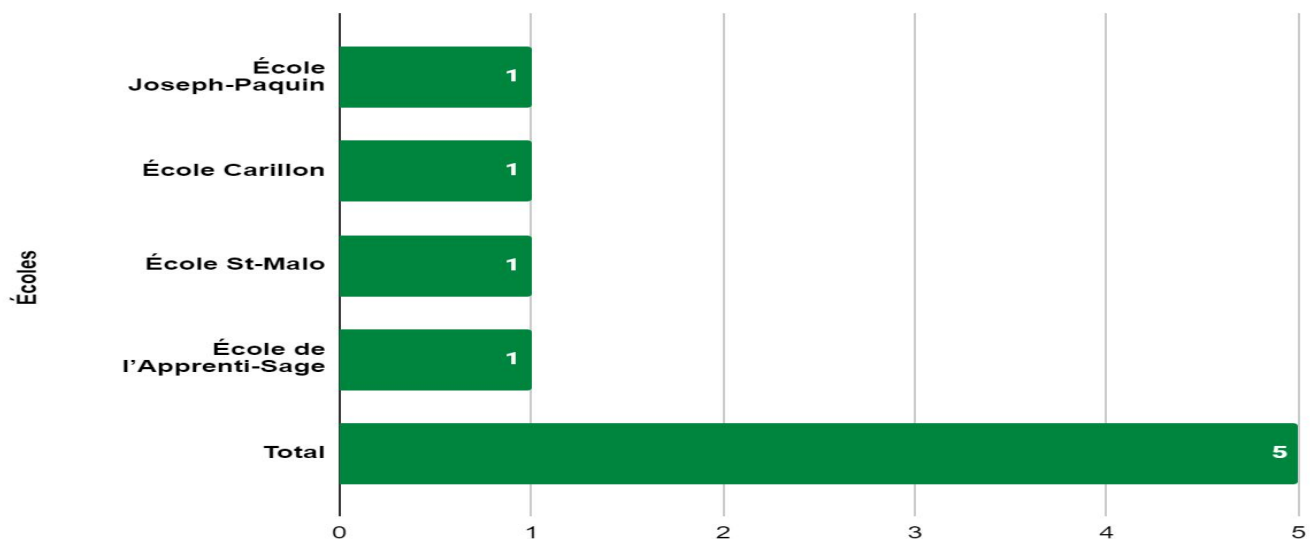
Écoles	Boisé	Marie-Immaculée	Camille Marcoux	Fleeming	Jacques-Cartier	Maisonneuve	TOTAL
BANDE	38	7	5	21	12	1	84
HORS-BANDE	0	0	0	5	1	0	6
Total	38	7	5	26	13	1	90





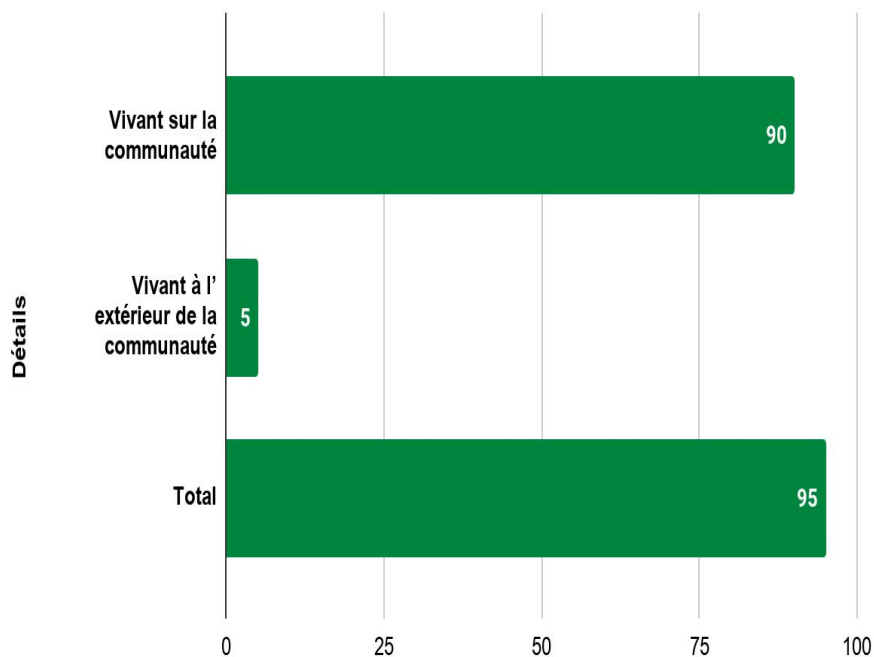
Répartition des élèves qui fréquentent les écoles provinciales primaires à l'extérieur de la région | 2020-2021

École de la Courvilloise	École Joseph-Paquin	École Carillon	École St-Malo	École de l'Apprenti-Sage	Total
1	1	1	1	1	5



Nombre d'élèves vivants sur la communauté et à l'extérieur de la communauté fréquentant une école primaire provinciale | 2020-2021

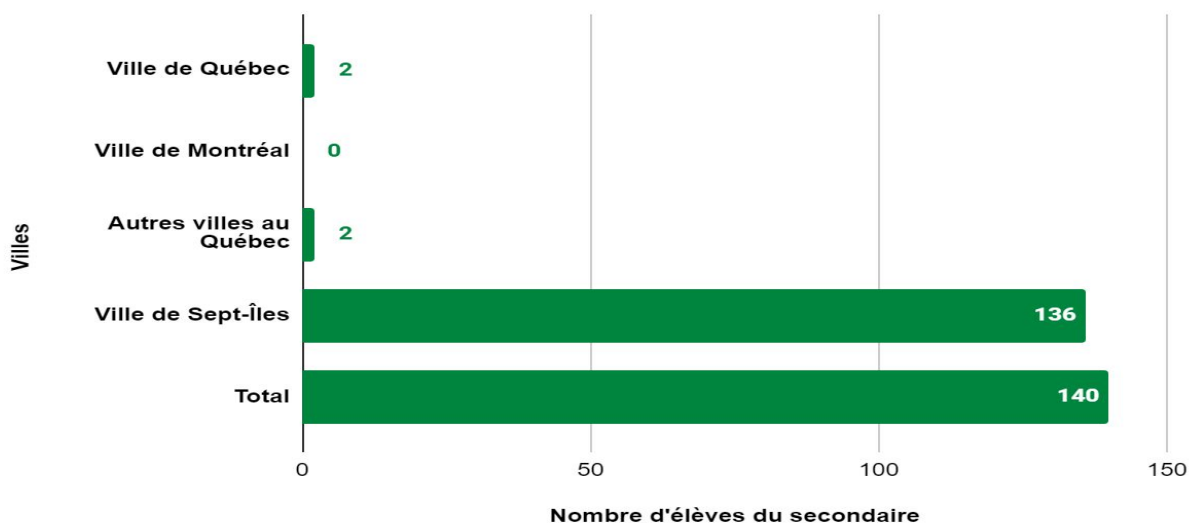
Détails	2020-2021
Vivant sur la communauté	90
Vivant à l'extérieur de la communauté	5
Total	95





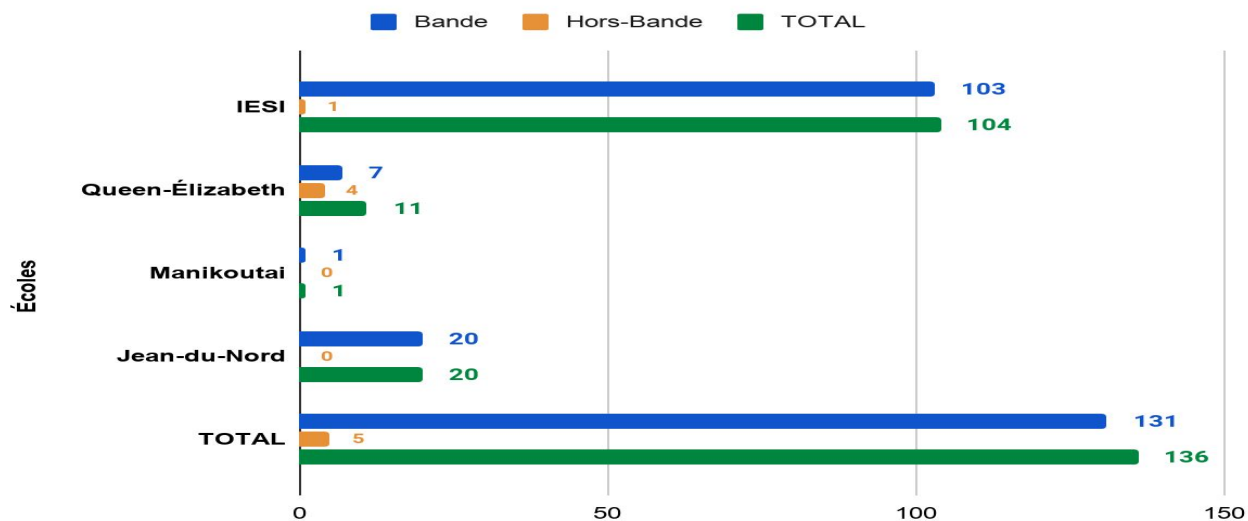
Répartition des élèves qui fréquentent les écoles provinciales secondaire | 2020-2021

Villes	Ville de Québec	Ville de Montréal	Autres villes au Québec	Ville de Sept-Îles	Total
	2	0	2	136	140



Répartition de la population étudiante du secondaire fréquentant une école provinciale de Sept-Îles | 2020-2021

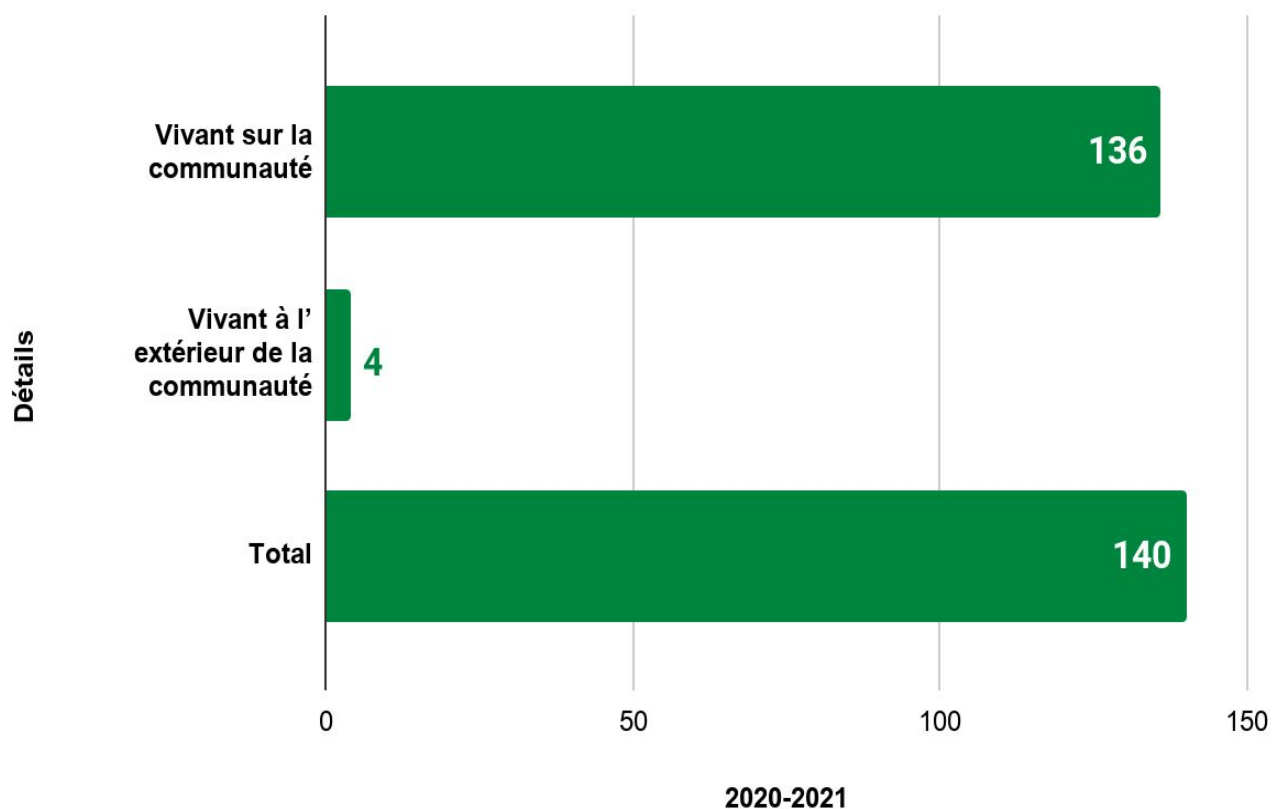
Écoles	IESI	Queen-Élizabeth	Manikoutai	Jean-du-Nord	TOTAL
Bande	103	7	1	20	131
Hors-Bande	1	4	0	0	5
TOTAL	104	11	1	20	136





Nombre d'élèves vivants sur la communauté et à l'extérieur de la communauté fréquentants une école secondaire provinciale

Détails	2020-2021
Vivant sur la communauté	136
Vivant à l'extérieur de la communauté	4
Total	140



Au total, 95 élèves fréquentent une école primaire provinciale et 140 élèves fréquentent une école secondaire provinciale ce qui représente 25% de la clientèle totale.



Élèves provenant d'autres communautés

Aide financière d'ITUM

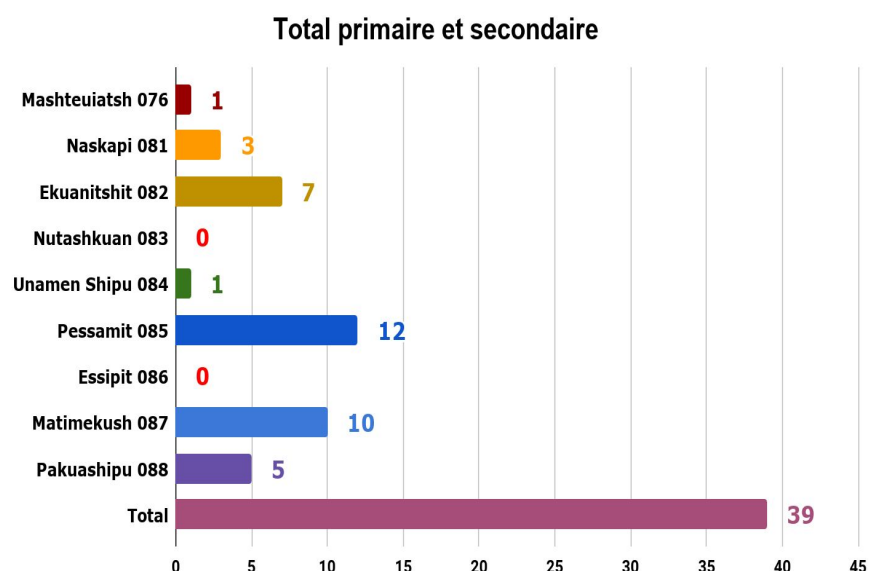


Élèves provenant des autres communautés résidant à Uashat mak Mani-utenam et dont les services éducatifs et l'aide financière aux études sont octroyés par le Secteur de l'éducation d'ITUM

Primaire										
Écoles	Mashteuiatsh 076	Naskapi 081	Ekuanitshit 082	Nutashkuan 083	Unamen Shipu 084	Pessamit 085	Essipit 086	Matimekush Lac-John 087	Pakuashipu 088	Total
Tshishteshinu			3			1				4
Johnny Pilot	1		1			4		2	3	11
Fleeming		2						3		5
Jacques-Cartier			1							1
Total	1	2	5	0	0	5		5	3	21

Secondaire										
Écoles	Mashteuiatsh 076	Naskapi 081	Ekuanitshit 082	Nutashkuan 083	Unamen Shipu 084	Pessamit 085	Essipit 086	Matimekush Lac-John 087	Pakuashipu 088	Total
Manikanetish			2		1	7		1	2	13
IESI								1		1
Queen Elizabeth		1						3		4
Total	0	1	2	0	1	7	0	5	2	18

Total primaire et secondaire	
Communautés	Nombre
Mashteuiatsh 076	1
Naskapi 081	3
Ekuanitshit 082	7
Nutashkuan 083	0
Unamen Shipu 084	1
Pessamit 085	12
Essipit 086	0
Matimekush 087	10
Pakuashipu 088	5
Total	39





Éducation postsecondaire



Nombre d'étudiants aux études postsecondaires

Endroits	Nombre d'étudiants collégial		Nombre d'étudiants universitaire	
	Temps plein	Temps partiel	Temps plein	Temps partiel
Sept-Iles	51	2	7	7
Québec	23	0	22	5
Trois-Rivières	0	0	5	0
Montréal	5	0	7	1
Gatineau	0	0	2	0
Baie-Comeau	1	0	0	0
Alma	2	0	0	0
Saguenay	4	0	1	3
Odanak	2	0	0	0
St-John (T-N)	0	0	1	0
Concord (ont)	0	0	1	0
Gaspésie	1	0	0	0
Lévis	2	0	0	0
Rimouski	1	0	1	0
Lennoxville	1	0	0	0
Matane	2	0	0	0
Moncton	0	0	2	0
Val d'Or	0	0	1	0
Toronto	0	0	1	0
Total	95	2	51	16



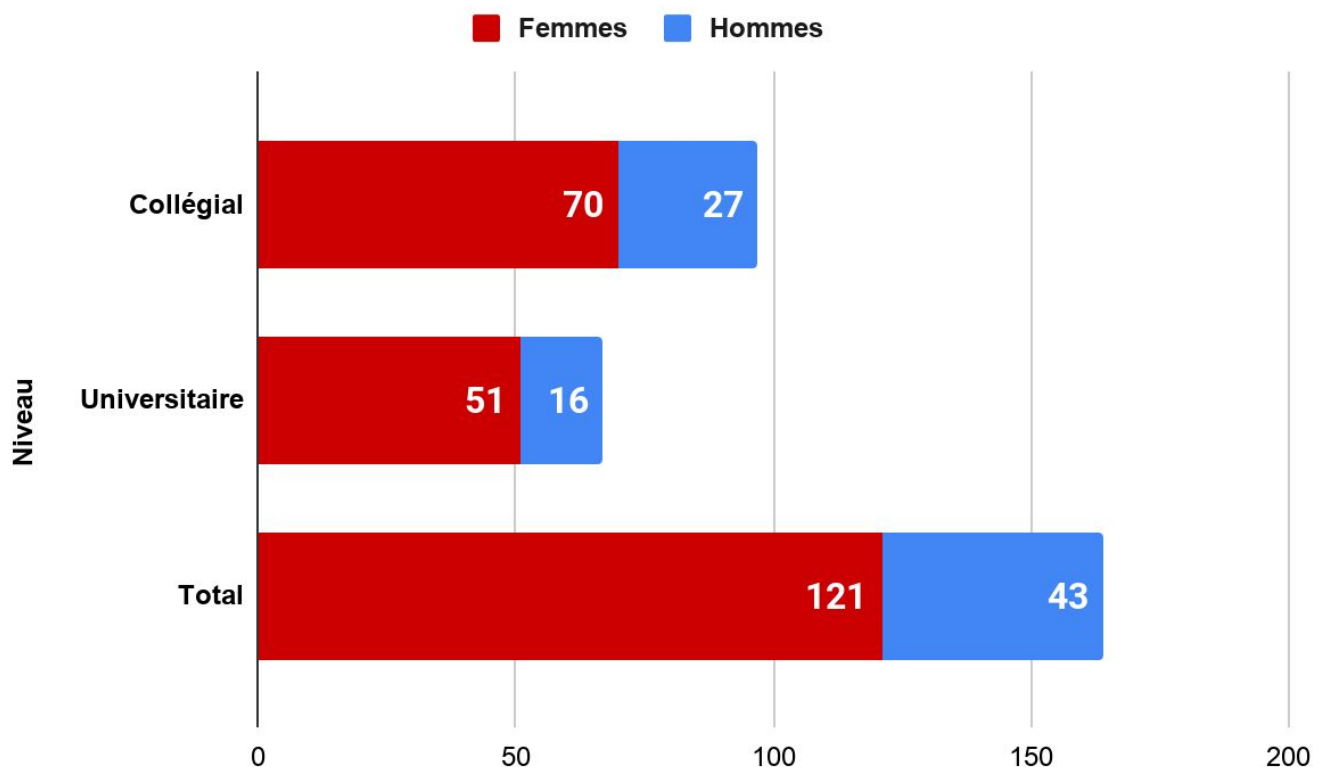
Nombre d'étudiants aux études postsecondaires avec des enfants à charge

Enfants à charge	Nombre d'étudiants collégial		Nombre d'étudiants universitaire	
	Temps plein	Temps partiel	Temps plein	Temps partiel
Aucun	73	1	34	8
1 enfant	14	1	9	2
2 enfants	5	0	6	4
3 enfants	2	0	2	1
4 enfants	1	0	0	1
5 enfants	0	0	0	0
Total	95	2	51	16



Répartition des étudiants aux études postsecondaires par genre - 2020-2021

Nombre d'étudiants collégial		Nombre d'étudiants universitaire	
Femmes	Hommes	Femmes	Hommes
70	27	51	16





Secteur de l'éducation