



# **Rapport de statistiques 2021-2022**

Secteur de l'éducation ITUM



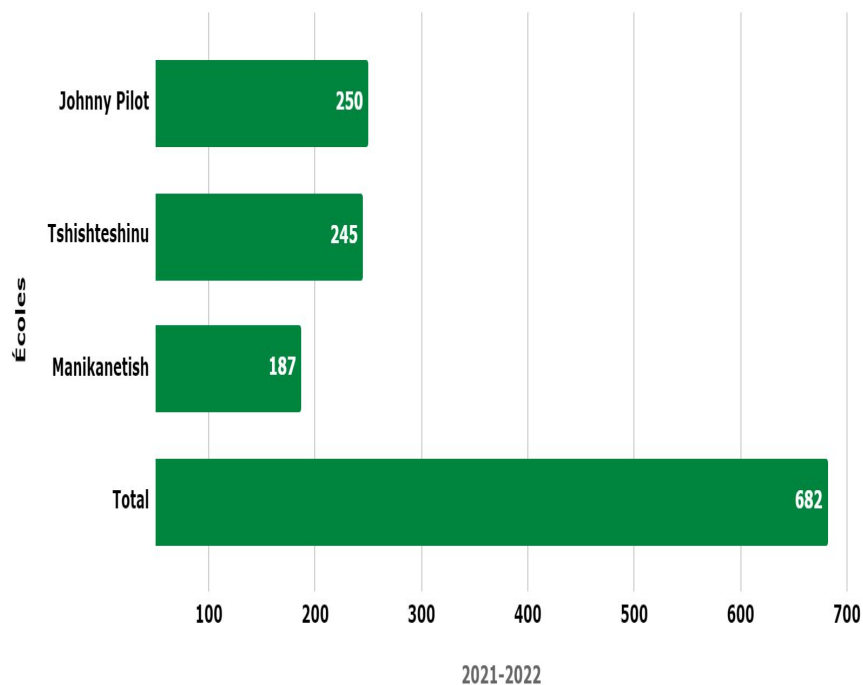
# Éducation primaire et secondaire

## Écoles d'ITUM



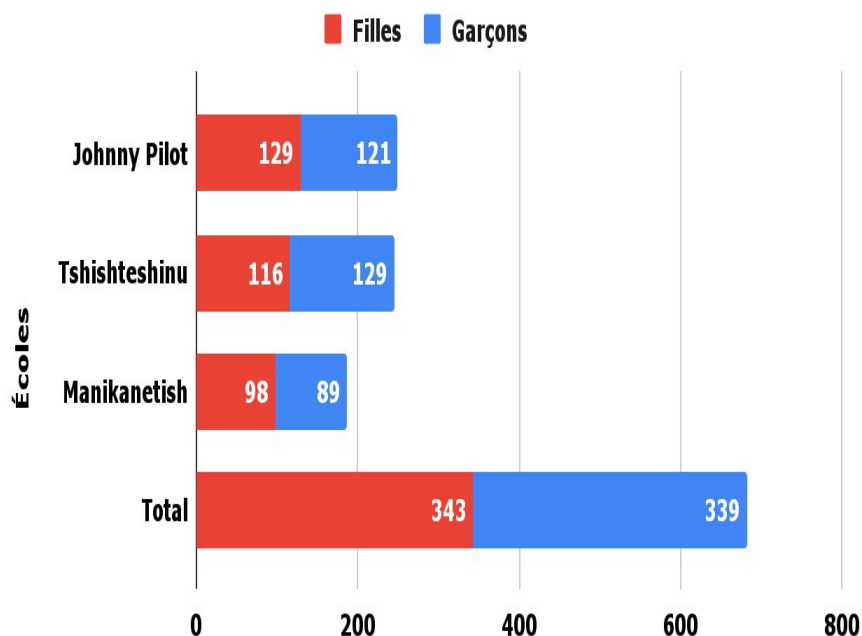
## Clientèles scolaires des écoles d'ITUM

Écoles	2021-2022
Johnny Pilot	250
Tshishteshinu	245
Manikanetish	187
<b>Total</b>	<b>682</b>



## Répartition de la population étudiante par genre | 2021-2022

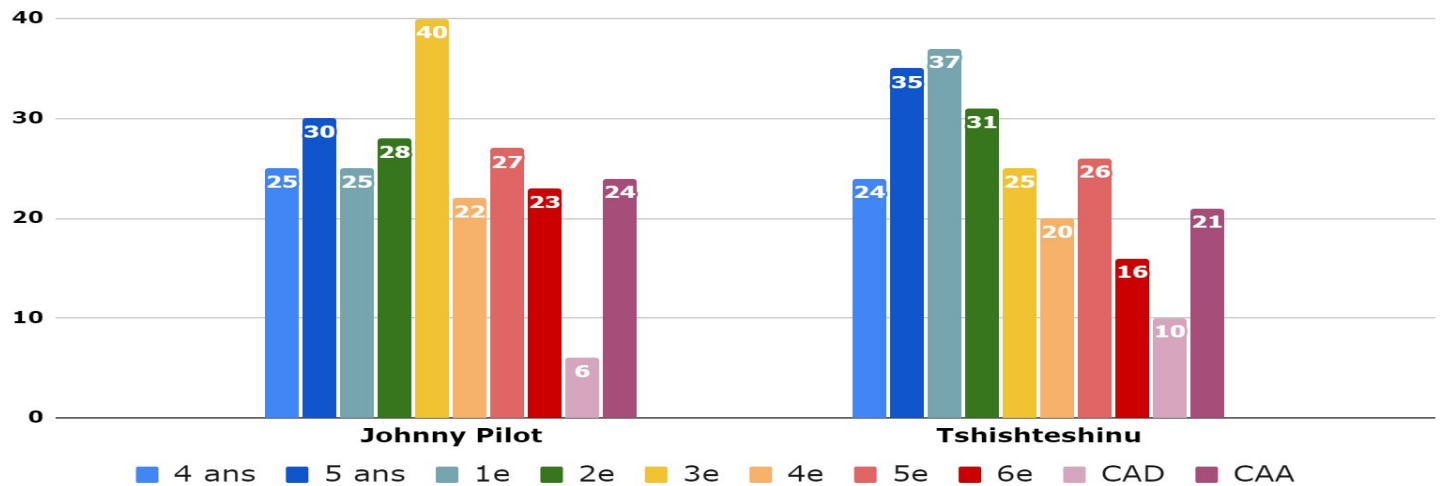
Écoles	Filles	Garçons
Johnny Pilot	129	121
Tshishteshinu	116	129
Manikanetish	98	89
<b>Total</b>	<b>343</b>	<b>339</b>





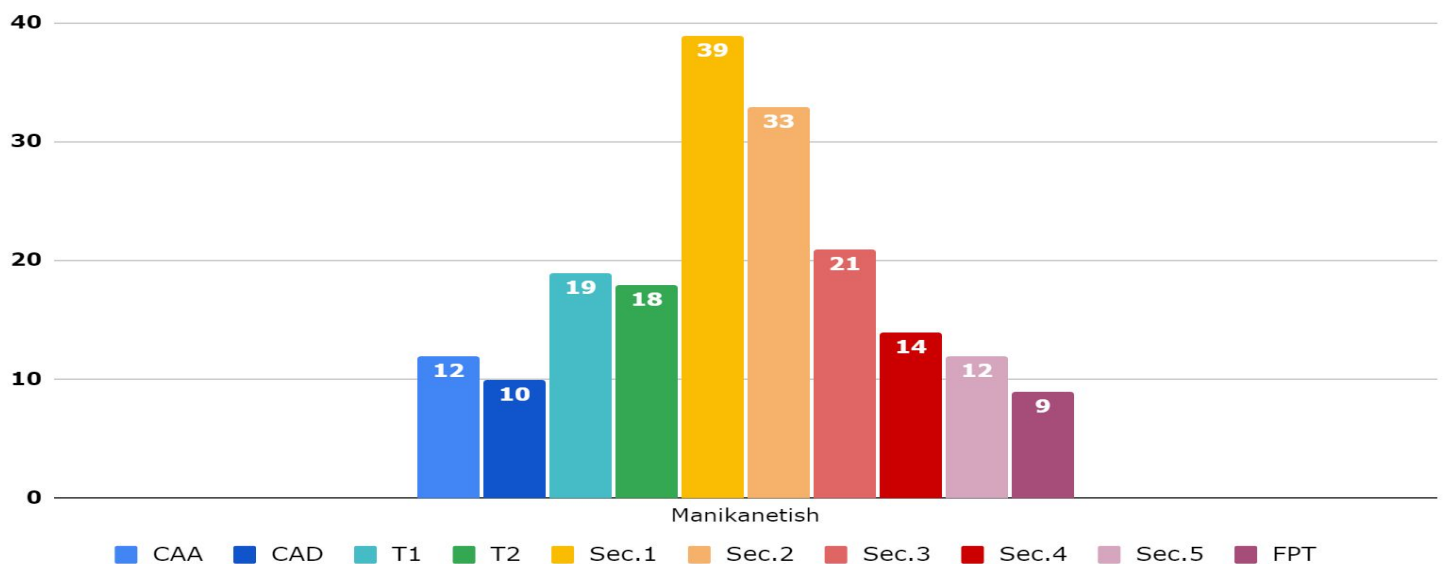
## Répartition de la population étudiante par niveau | Écoles primaires | 2021-2022

Écoles	4 ans	5 ans	1e	2e	3e	4e	5e	6e	CAD	CAA
Johnny Pilot	25	30	25	28	40	22	27	23	6	24
Tshishteshinu	24	35	37	31	25	20	26	16	10	21



## Répartition de la population étudiante par niveau | École secondaire | 2021-2022

Écoles	CAA	CAD	T1	T2	Sec.1	Sec.2	Sec.3	Sec.4	Sec.5	FPT	TOTAL
Manikanetish	12	10	19	18	39	33	21	14	12	9	187





# Personnel des écoles

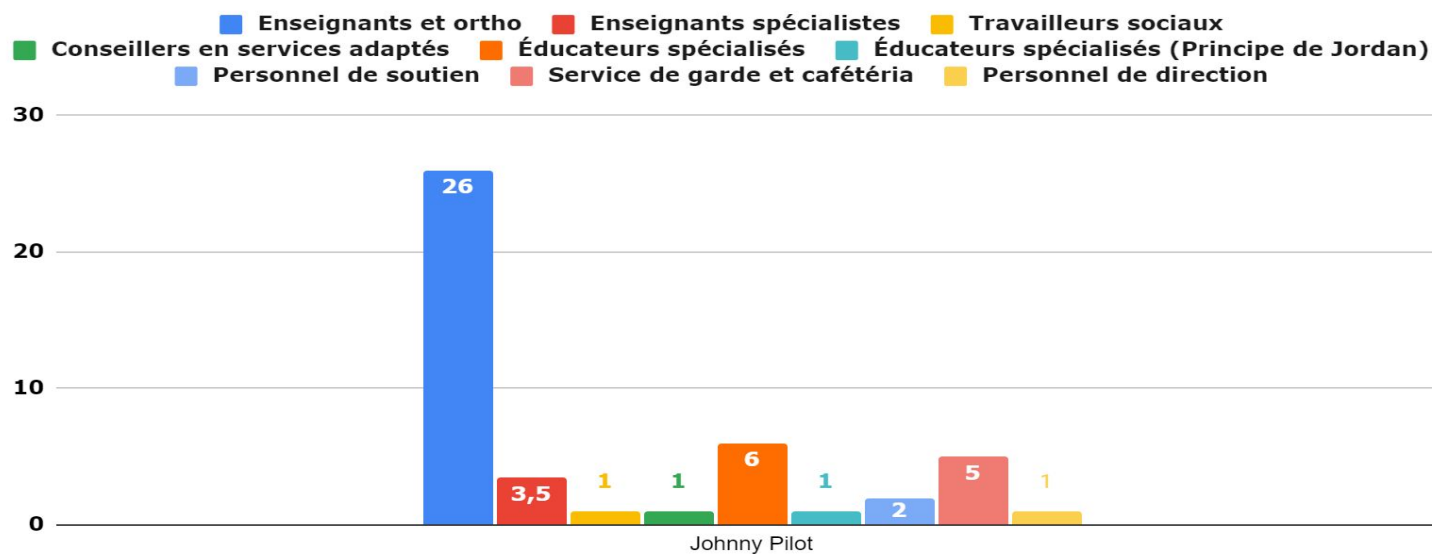


## Répartition du personnel des 4 écoles d'ITUM | 2021-2022

Écoles d'ITUM	Enseignants et orthopédagogues	Enseignants spécialistes	Travailleurs sociaux	Conseillers en services adaptés	Éducateurs spécialisés	Éducateurs spécialisés (Principe de Jordan)	Personnel de soutien	Service de garde et cafétéria	Personnel de direction	Total de personnel par école
Johnny Pilot	26	3.5	1	1	6	1	2	5	1	46,5
Tshishteshinu	17	3.5	1	1	7	0	2	5	1	37,5
Manikanetish	6	16	1	0,5	4	1	2	2	2	34,5
Centre Mitsapeu	0	7	1	0,5	1	0	3	0	1	13,5

## Répartition du personnel | Johnny Pilot | 2021-2022

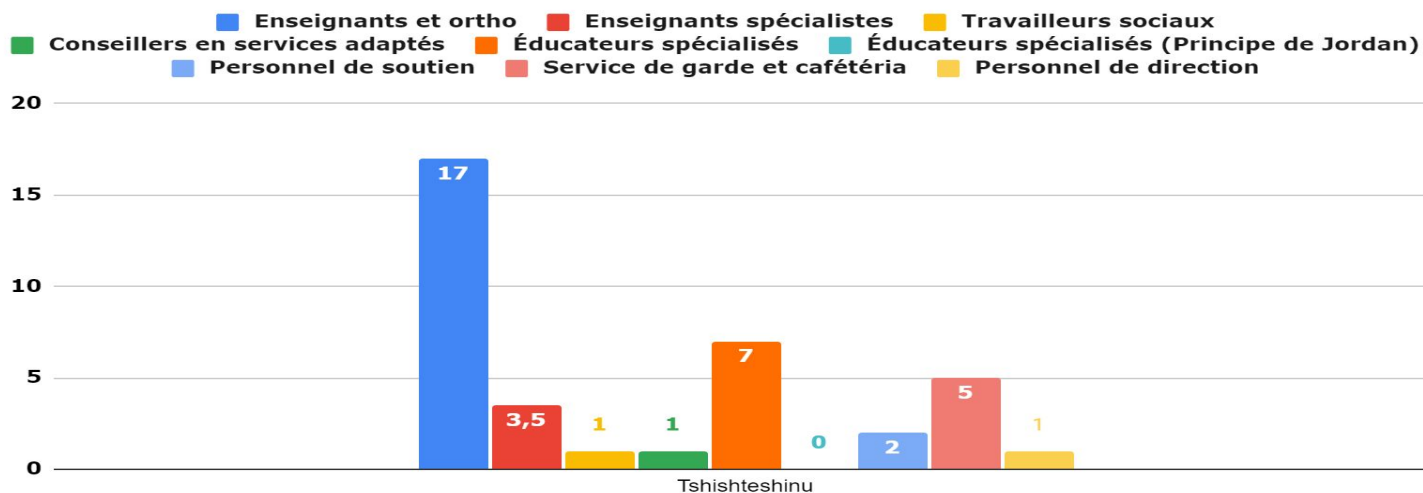
Écoles d'ITUM	Enseignants et ortho	Enseignants spécialistes	Travailleurs sociaux	Conseillers en services adaptés	Éducateurs spécialisés	Éducateurs spécialisés (Principe de Jordan)	Personnel de soutien	Service de garde et cafétéria	Personnel de direction
Johnny Pilot	26	3,5	1	1	6	1	2	5	1





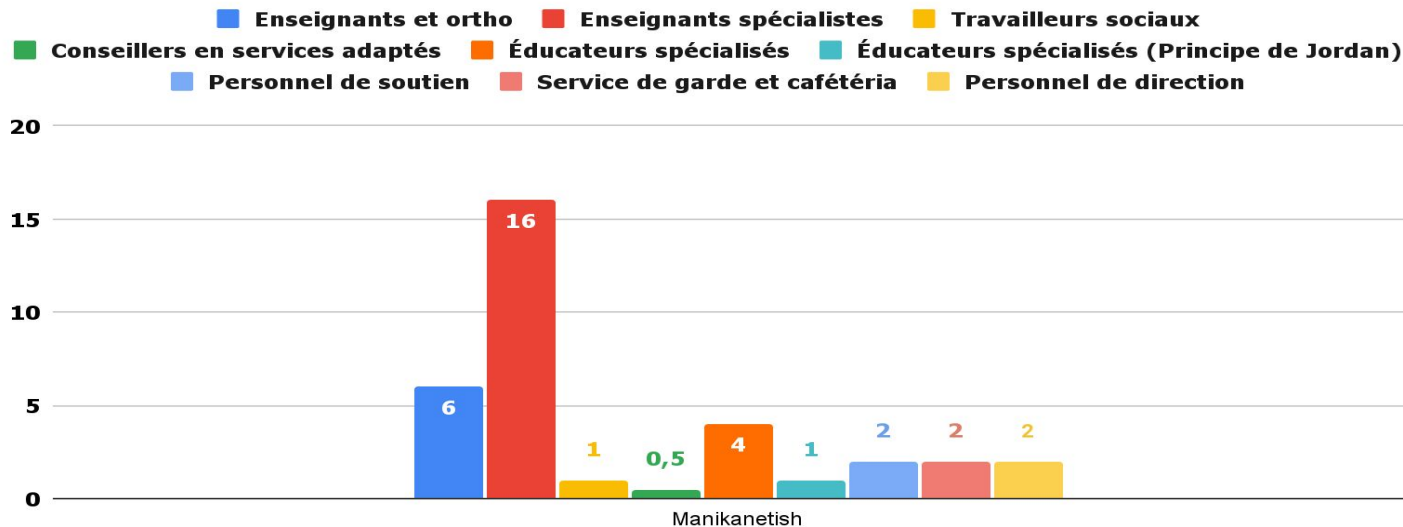
## Répartition du personnel | Tshishteshinu | 2021-2022

Écoles d'ITUM	Enseignants et ortho	Enseignants spécialistes	Travailleurs sociaux	Conseillers en services adaptés	Éducateurs spécialisés	Éducateurs spécialisés (Principe de Jordan)	Personnel de soutien	Service de garde et cafétéria	Personnel de direction
Tshishteshinu	17	3,5	1	1	7	0	2	5	1



## Répartition du personnel | Manikanetish | 2021-2022

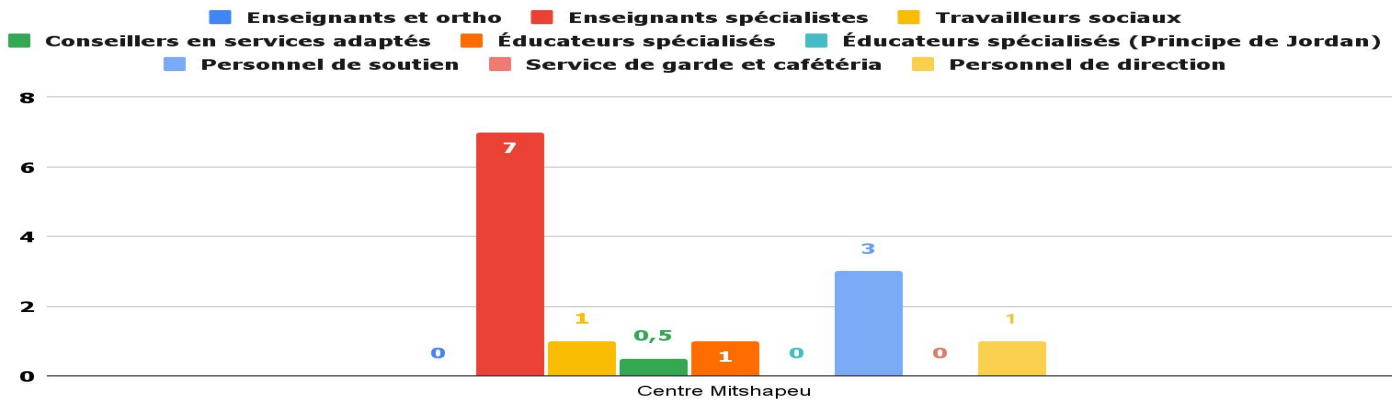
Écoles d'ITUM	Enseignants et ortho	Enseignants spécialistes	Travailleurs sociaux	Conseillers en services adaptés	Éducateurs spécialisés	Éducateurs spécialisés (Principe de Jordan)	Personnel de soutien	Service de garde et cafétéria	Personnel de direction
Manikanetish	6	16	1	0,5	4	1	2	2	2





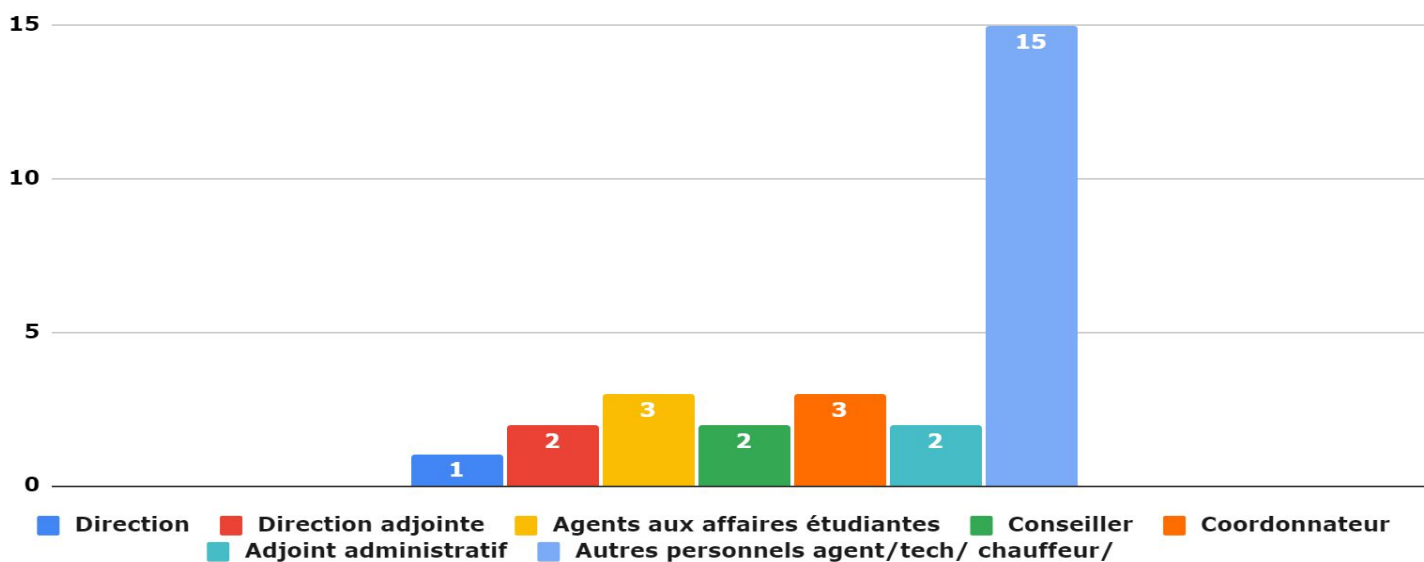
## Répartition du personnel | Centre Mitshapeu | 2021-2022

Écoles d'ITUM	Enseignants et ortho	Enseignants spécialistes	Travailleurs sociaux	Conseillers en services adaptés	Éducateurs spécialisés	Éducateurs spécialisés (Principe de Jordan)	Personnel de soutien	Service de garde et cafétéria	Personnel de direction
Centre Mitshapeu	0	7	1	0,5	1	0	3	0	1



## Répartition du personnel du secteur de l'éducation d'ITUM | 2021-2022

Secteur Éducation-ITUM	Direction	Direction adjointe	Agents aux affaires étudiantes	Conseiller	Coordonnateur	Adjoint administratif	Autres personnels agent/tech/chauffeur/commis
	1	2	3	2	3	2	15

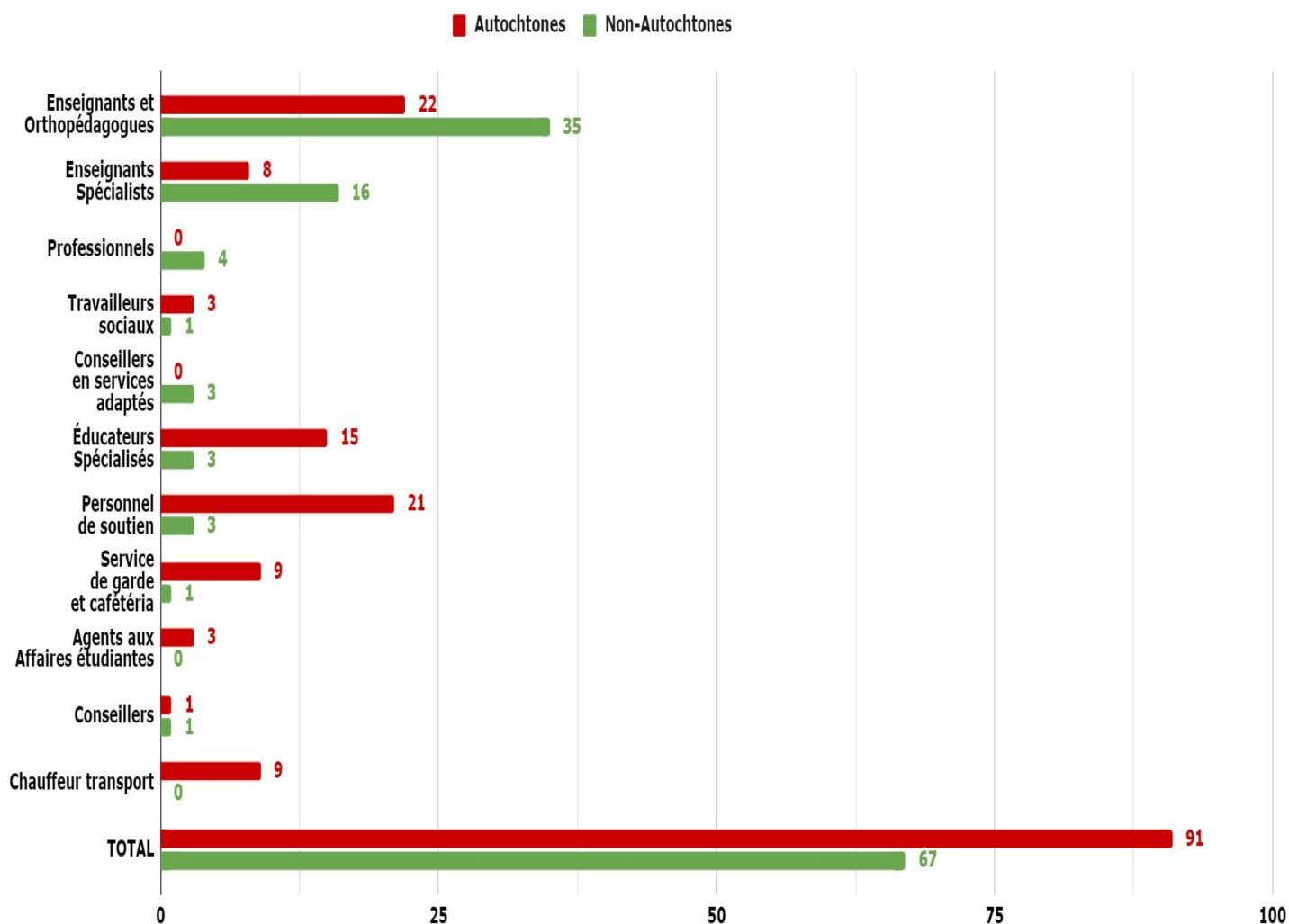






## Répartition du personnel du secteur de l'éducation d'ITUM | 2021-2022

	Enseignants et Orthopédagogues	Enseignants Spécialistes	Professionnels	Travailleurs sociaux	Conseillers en services adaptés	Éducateurs Spécialisés	Personnel de soutien	Service de garde et cafétéria	Agents aux Affaires étudiantes	Conseillers	Chauffeur transport	TOTAL
Autochtones	22	8	0	3	0	15	21	9	3	1	9	91
Non-Autochtones	35	16	4	1	3	3	3	1	0	1	0	67





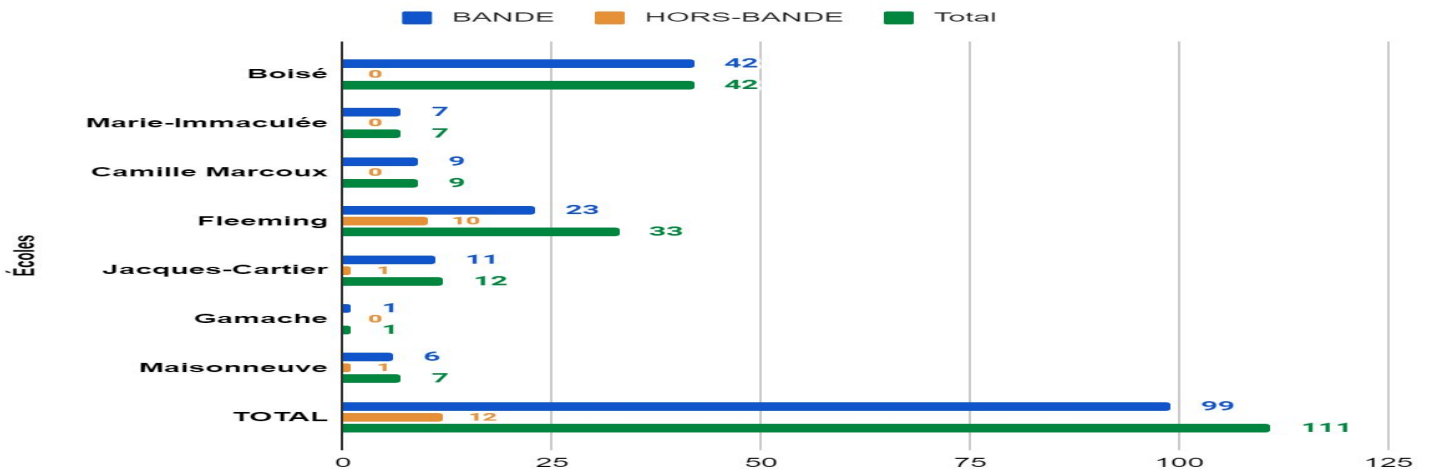
# Éducation primaire et secondaire

## Écoles provinciales



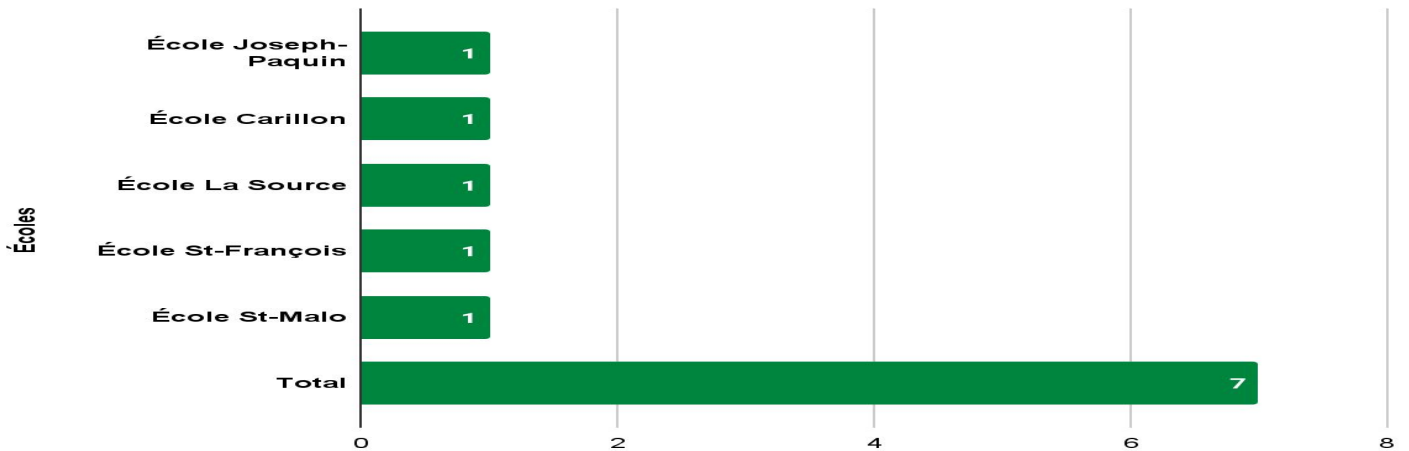
## Répartition des élèves qui fréquentent les écoles provinciales primaires de Sept-Îles | 2021-2022

Écoles	Boisé	Marie-Immaculée	Camille Marcoux	Fleeming	Jacques-Cartier	Gamache	Maisonneuve	TOTAL
BANDE	42	7	9	23	11	1	6	99
HORS-BANDE	0	0	0	10	1	0	1	12
<b>Total</b>	<b>42</b>	<b>7</b>	<b>9</b>	<b>33</b>	<b>12</b>	<b>1</b>	<b>7</b>	<b>111</b>



## Répartition des élèves qui fréquentent les écoles provinciales primaires à l'extérieur de la région | 2021-2022

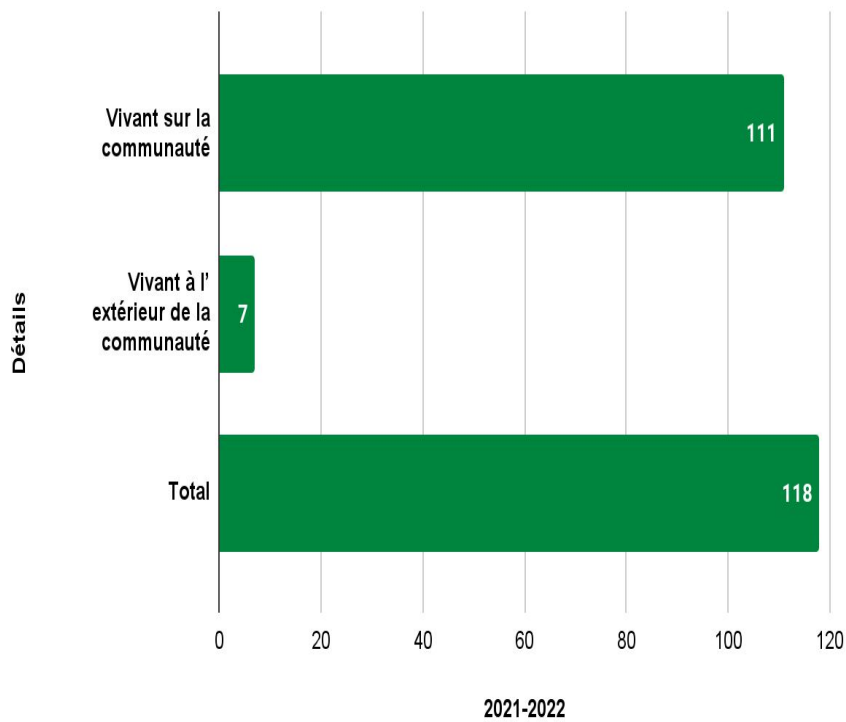
École de Sacré-Cœur	École Joseph-Paquin	École Carillon	École La Source	École St-François	École St-Malo	Total
2	1	1	1	1	1	7






## Nombre d'élèves vivants sur la communauté et à l'extérieur de la communauté fréquentant une école primaire provinciale | 2021-2022

DÉTAILS	2020-2021
Vivant sur la communauté	111
Vivant à l'extérieur de la communauté	7
<b>Total</b>	<b>118</b>



## Répartition des élèves qui fréquentent les écoles provinciales secondaires | 2021-2022

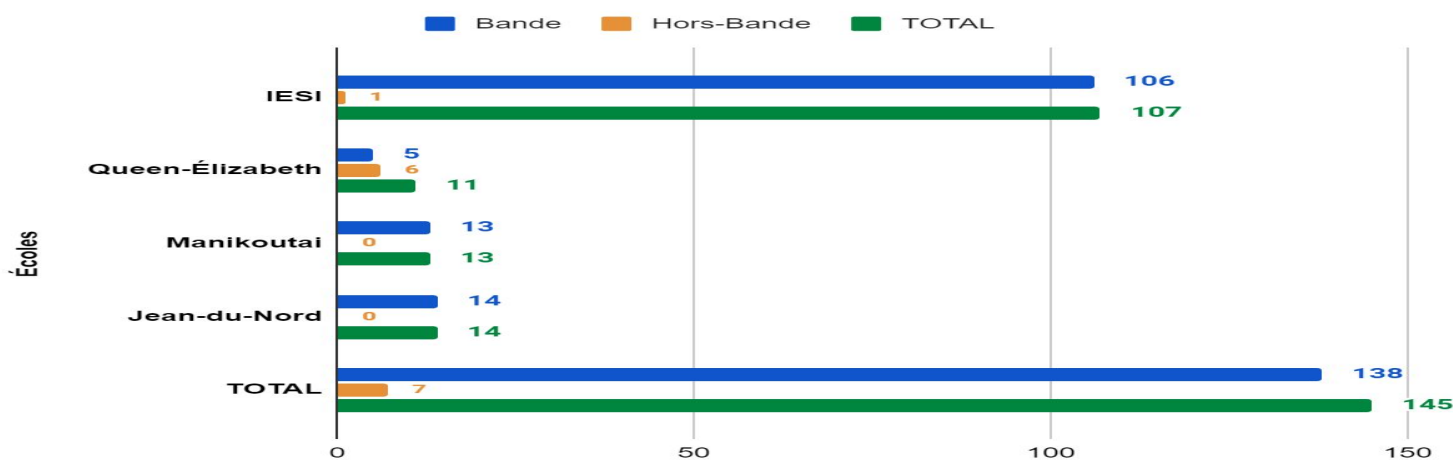
	Ville de Québec	Ville de Montréal	Autres villes au Québec	Ville de Sept-Îles	Total
Nombre d'élèves	2	0	2	136	140





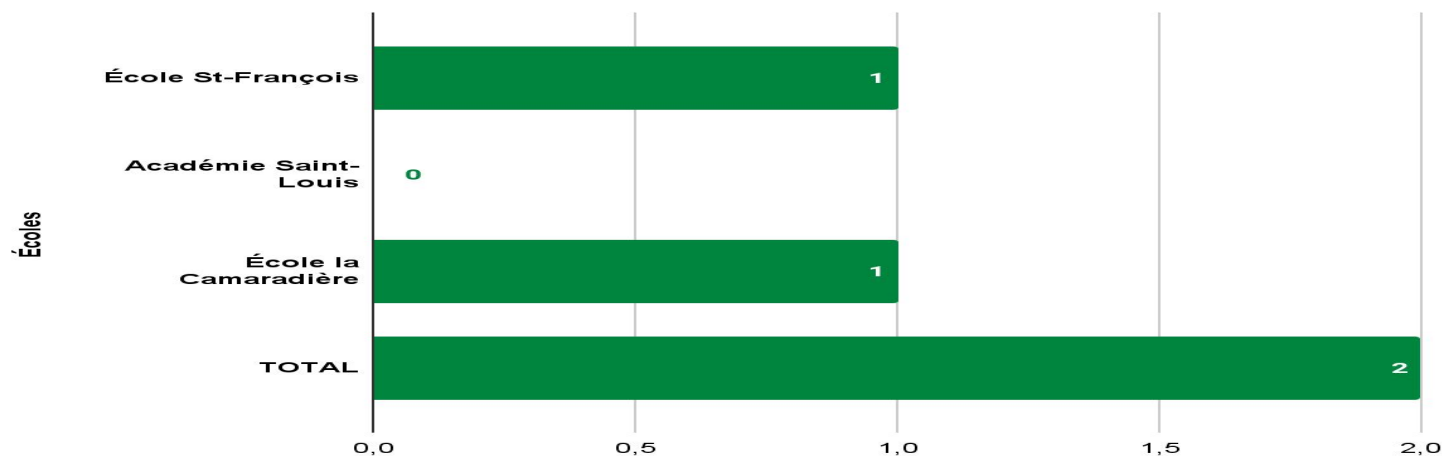
## Répartition de la population étudiante du secondaire fréquentant une école provinciale de Sept-Îles | 2021-2022

Écoles	IESI	Queen-Élizabeth	Manikoutai	Jean-du-Nord	TOTAL
Bande	106	5	13	14	138
Hors-Bande	1	6	0	0	7
<b>TOTAL</b>	<b>107</b>	<b>11</b>	<b>13</b>	<b>14</b>	<b>145</b>



## Répartition des élèves qui fréquentent les écoles provinciales secondaire à l'extérieur de la région | 2021-2022

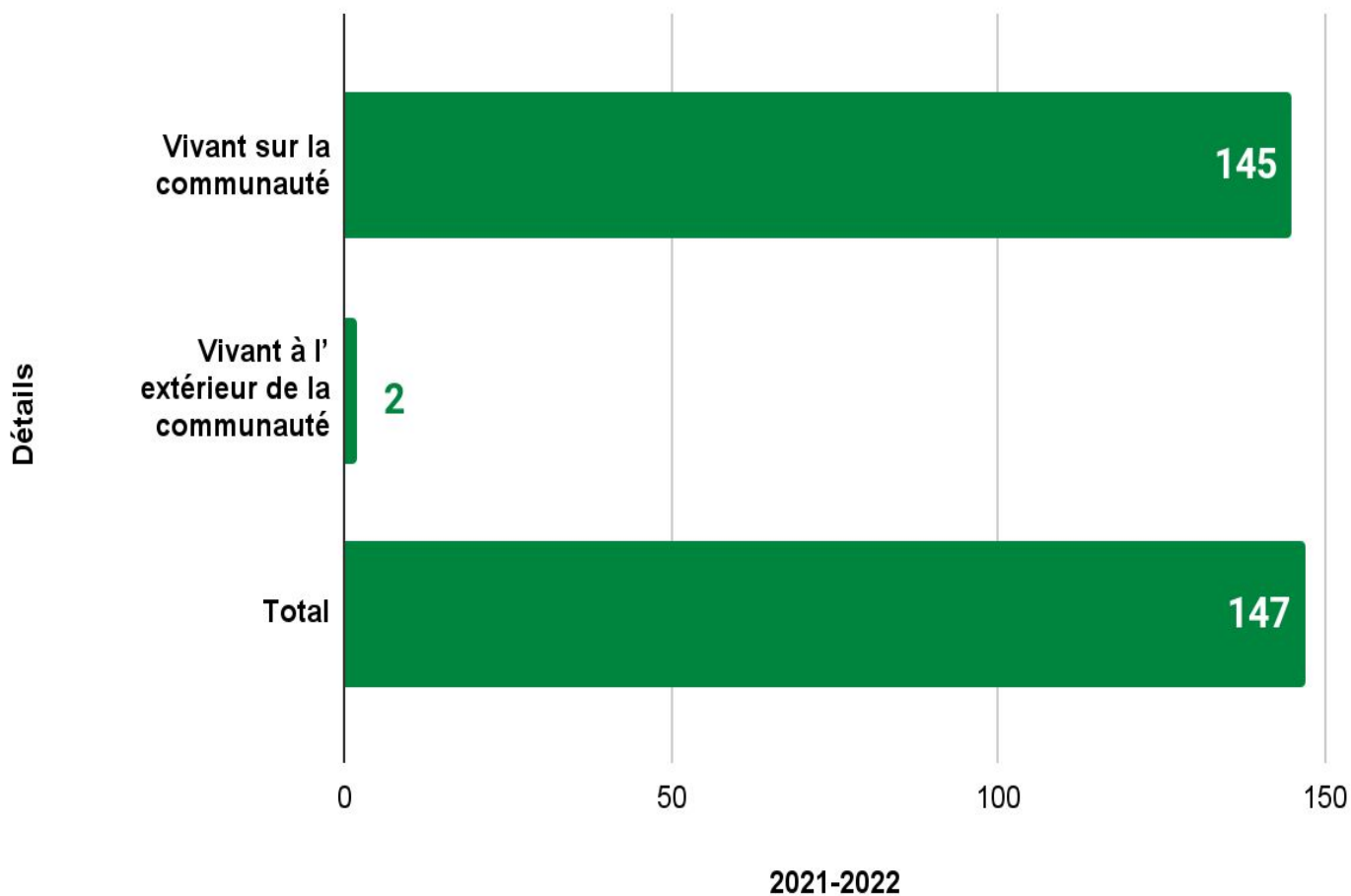
Écoles	École St-François	Académie Saint-Louis	École la Camaradière	TOTAL
	1	0	1	2





## Nombre d'élèves vivants sur la communauté et à l'extérieur de la communauté fréquentant une école secondaire provinciale | 2021-2022

DÉTAILS	2021-2022
Vivant sur la communauté	145
Vivant à l'extérieur de la communauté	2
<b>Total</b>	<b>147</b>





# Élèves provenant d'autres communautés

## Aide financière d'ITUM



## Élèves provenant des autres communautés résidant à Uashat mak Mani-utenam et dont les services éducatifs et l'aide financière aux études sont octroyés par le Secteur de l'éducation d'ITUM

PRIMAIRE										
Écoles	Mashteuiatsh 076	Naskapi 081	Ekuanitshit 082	Nutashkuan 083	Unamen Shipu 084	Pessamit 085	Essipit 086	Matimekush Lac-John 087	Pakuashipu 088	Total
Tshishteshinu	1		3		2	1		1		8
Johnny Pilot			4			3		8	1	16
Fleeming		3						7		10
Maisonnette			1			1				2
Jacques-Cartier			1							1
<b>Total</b>	<b>1</b>	<b>3</b>	<b>9</b>		<b>2</b>	<b>5</b>		<b>16</b>	<b>1</b>	<b>37</b>

SECONDAIRE										
Écoles	Mashteuiatsh 076	Naskapi 081	Ekuanitshit 082	Nutashkuan 083	Unamen Shipu 084	Pessamit 085	Essipit 086	Matimekush Lac-John 087	Pakuashipu 088	Total
Manikanetish					1	3		2		6
IESI								1		1
Queen Elizabeth		2						4		6
<b>Total</b>		<b>2</b>			<b>1</b>	<b>3</b>		<b>7</b>		<b>13</b>





# Éducation postsecondaire

## Nombre d'étudiants aux études postsecondaires

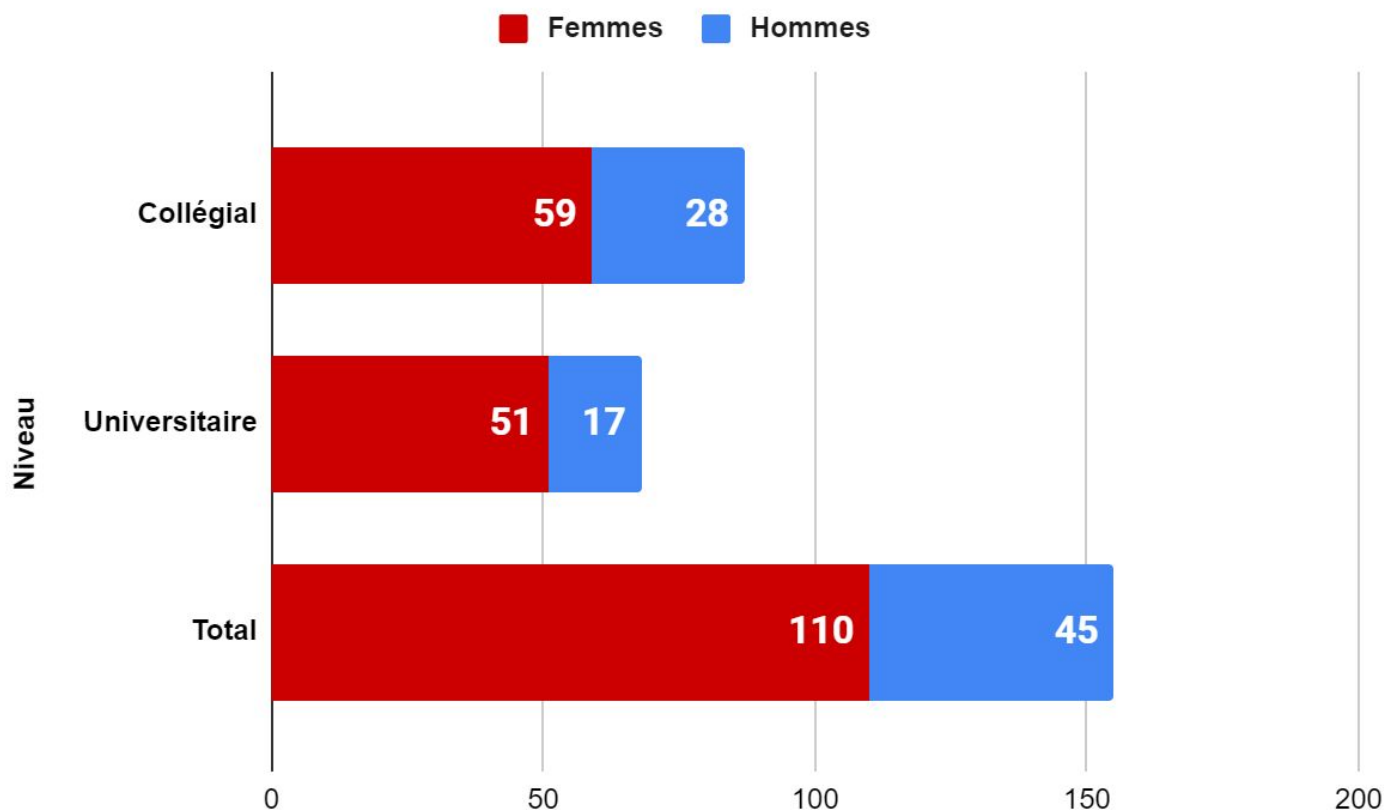
Endroits	Nombre d'étudiants collégial		Nombre d'étudiants universitaire	
	Temps plein	Temps partiel	Temps plein	Temps partiel
Sept-Iles	43	0	3	6
Québec	16	0	23	5
Trois-Rivières	1	0	5	1
Montréal	5	0	5	1
Gatineau	0	0	1	0
Baie-Comeau	1	0	0	0
Alma	1	0	0	0
Saguenay	1	0	4	2
Odanak	4	0	0	0
St-felicien	2	0	0	0
Concord (ont)	0	0	0	1
Gaspésie	1	0	0	0
Lévis	1	0	0	0
Rimouski	0	0	3	0
Longueuil	2	0	0	0
Matane	2	0	0	0
Sorel-Tracy	1	0	0	0
Toronto	0	0	1	0
Sherbrooke	2	0	2	2
St-Anne-de-bellevue	0	0	1	0
St-Augustin-Desmaures	1	0	0	0
Shawinigan	1	0	0	0
Nicolet	1	0	0	0
St-John's	0	0	2	0
Ottawa	1	0	0	0
<b>Total</b>	<b>87</b>	<b>0</b>	<b>50</b>	<b>18</b>

## Nombre d'étudiants aux études postsecondaires avec des enfants à charge

Enfants à charge	Nombre d'étudiants collégial		Nombre d'étudiants universitaire	
	Temps plein	Temps partiel	Temps plein	Temps partiel
Aucun	70	0	35	11
1 enfant	13	0	9	2
2 enfants	1	0	5	3
3 enfants	1	0	1	2
4 enfants	1	0	0	0
5 enfants	1	0	0	0
<b>Total</b>	<b>87</b>	<b>0</b>	<b>50</b>	<b>18</b>

## Répartition des étudiants aux études postsecondaires par genre - 2020-2021

Nombre d'étudiants collégial		Nombre d'étudiants universitaire	
Femmes	Hommes	Femmes	Hommes
59	28	51	17





Secteur de l'éducation